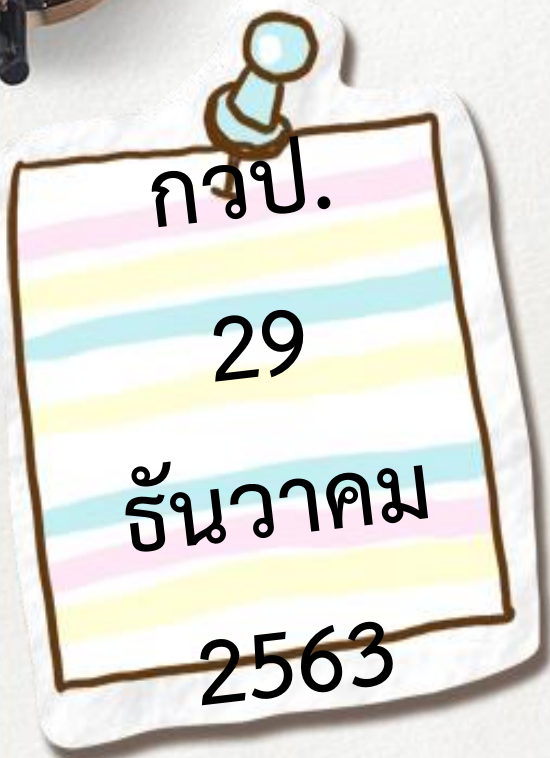


การเนนการคลัง



สำนักงานสาธารณสุข
จังหวัด
พระนครศรีอยุธยา

รายงานวิกฤติทางการเงิน ประจำเดือน พฤศจิกายน 2563



Org	ประเภทความเสี่ยง Liquid Index (ดัชนีวัดสภาพคล่องทางการเงิน)				ประเภทความเสี่ยง status Index (ดัชนีวัดสถานะทางการเงิน)			ประเภทความเสี่ยง Survive Index (ดัชนีวัดความอยู่รอด)		Risk Scoring พ.ย.63	Risk Scoring เดือน ต.ค.63	EBITDA	เงินบำรุงคงเหลือหักหนี้แล้ว (105)
	CR มากกว่า 1 (1.50)	QR มากกว่า 1 (1.00)	Cash มากกว่า 1 (0.80)	น้ำหนักระยะสั้น	NWC	NI กำไร (ขาดทุน) รวม ค่าเสื่อม (-)	น้ำหนักระยะสั้น	ANI กำไร (ขาดทุน) ทหาร จำนวนเดือน	น้ำหนักระยะสั้น				
รพศ.	2.22	2.09	0.91	0	419,338,003.55	66,683,248.78	0	33,341,624.39	0	0	0	82,029,230.18	-33,109,030.47
รพท.	1.05	1.01	0.70	2	8,931,808.73	34,608,406.76	0	17,304,203.38	0	2	4	42,139,789.77	-49,281,903.86
ท่าเรือ,รพช.	1.80	1.65	1.32	0	18,414,667.88	9,098,661.17	0	4,549,330.59	0	0	1	9,637,716.41	7,253,155.08
สมเด็จฯ,รพช.	2.75	2.41	1.89	0	19,896,841.27	8,877,461.92	0	4,438,730.96	0	0	1	10,181,460.44	10,095,498.06
บางไทร,รพช.	2.05	1.84	1.60	0	21,452,965.07	8,534,562.10	0	4,267,281.05	0	0	1	9,396,850.72	12,107,659.43
บางบาล,รพช.	1.66	1.55	1.37	0	11,763,274.25	6,390,461.55	0	3,195,230.78	0	0	2	6,850,756.31	6,651,716.75
บางปะอิน,รพช.	1.32	1.16	0.87	1	20,928,366.79	13,492,138.89	0	6,746,069.45	0	1	5	16,059,031.45	-8,724,946.70
บางปะหัน,รพช.	1.65	1.47	1.15	0	19,063,465.72	10,617,481.76	0	5,308,740.88	0	0	1	10,984,441.75	4,403,662.25
ผักไห่,รพช.	1.64	1.55	1.39	0	16,842,276.54	8,946,087.86	0	4,473,043.93	0	0	2	10,013,495.85	10,114,399.67
ภาชี,รพช.	2.43	2.30	1.72	0	22,279,427.75	12,551,453.37	0	6,275,726.69	0	0	1	13,155,149.89	11,186,823.56
ลาดบัวหลวง	3.30	2.99	2.47	0	30,412,449.94	12,872,203.45	0	6,436,101.73	0	0	0	12,045,322.31	19,419,279.32
วังน้อย,รพช.	3.75	3.07	2.69	0	70,548,672.43	31,578,072.06	0	15,789,036.03	0	0	0	21,446,619.58	43,280,459.55
บางซ้าย,รพช.	3.06	2.75	2.51	0	10,322,394.06	5,366,993.73	0	2,683,496.87	0	0	2	5,844,369.91	7,572,886.81
อุทัย,รพช.	1.85	1.65	1.21	0	16,485,042.89	10,317,911.31	0	5,158,955.66	0	0	5	11,559,115.19	4,004,627.28
มหาราช,รพช.	1.40	1.27	0.98	1	6,042,834.18	3,318,129.36	0	1,659,064.68	0	1	7	5,109,859.46	-360,789.67
บ้านแพรก,รพช.	2.69	2.49	2.03	0	11,407,941.10	4,704,940.03	0	2,352,470.02	0	0	1	5,355,501.03	6,933,261.47

ผลการดำเนินงาน EBITDA เดือน พ.ย.63



หน่วยบริการ	ประมาณการรายได้ (ไม่รวมงบลงทุน)	ประมาณการค่าใช้จ่าย (ไม่รวมค่าเสื่อมราคา)	รายได้ (ไม่รวมงบลงทุน)	ค่าใช้จ่าย (ไม่รวมค่าเสื่อมราคา)	EBITDA (รายได้-ค่าใช้จ่าย)	สรุปผลงานแผน เกินดุล (ขาดดุล)
พระนครศรีอยุธยา	1,435,876,000.00	1,382,242,806.00	298,422,202.97	216,392,972.79	82,029,230.18	ผลเกินดุล
เสนา,รพท.	449,450,000.00	447,500,000.00	108,810,875.65	66,671,085.88	42,139,789.77	ผลเกินดุล
ท่าเรือ,รพช.	113,286,170.00	110,372,621.76	26,959,347.04	17,321,630.63	9,637,716.41	ผลเกินดุล
สมเด็จพระสังฆราช	86,936,306.35	78,529,007.11	21,983,242.08	11,801,781.64	10,181,460.44	ผลเกินดุล
บางไทร,รพช.	92,812,470.49	88,037,333.28	22,735,682.90	13,338,832.18	9,396,850.72	ผลเกินดุล
บางบาล,รพช.	77,186,360.00	76,275,612.00	16,780,769.58	9,930,013.27	6,850,756.31	ผลเกินดุล
บางปะอิน,รพช.	220,450,000.00	212,413,321.31	48,399,956.65	32,340,925.20	16,059,031.45	ผลเกินดุล
บางปะหัน,รพช.	81,722,261.72	81,055,891.49	24,085,979.50	13,101,537.75	10,984,441.75	ผลเกินดุล
ผักไห่,รพช.	98,099,740.51	90,885,495.22	22,541,732.28	12,528,236.43	10,013,495.85	ผลเกินดุล
ภาชี,รพช.	94,160,000.00	88,960,035.52	25,501,137.14	12,345,987.25	13,155,149.89	ผลเกินดุล
ลาดบัวหลวง,รพช.	88,622,330.00	87,498,030.00	25,198,595.08	13,153,272.77	12,045,322.31	ผลเกินดุล
วังน้อย,รพช.	166,279,316.02	139,186,803.16	44,205,224.37	22,758,604.79	21,446,619.58	ผลเกินดุล
บางซ้าย,รพช.	49,612,200.00	49,527,800.00	12,581,080.68	6,736,710.77	5,844,369.91	ผลเกินดุล
อู่ไทย,รพช.	117,479,731.32	112,377,256.34	28,893,820.85	17,334,705.66	11,559,115.19	ผลเกินดุล
มหาราช,รพช.	54,809,001.00	51,832,300.00	11,605,975.45	6,496,115.99	5,109,859.46	ผลเกินดุล
บ้านแพรก,รพช.	61,745,000.00	57,895,000.00	14,088,870.23	8,733,369.20	5,355,501.03	ผลเกินดุล
รวม	3,109,030,230.26	3,201,089,313.19	752,794,492.45	480,985,782.20	271,808,710.25	ผลเกินดุล

รายงานการบริหารกำกับแผน Planfin ด้านรายได้


รายได้ (หักรายการงบลงทุน) ต.ค.63-พ.ย.63

หน่วยบริการ	แผนการดำเนินการ 2 เดือน (ล้านบาท)	ผลการดำเนินงาน 2 เดือน (ล้านบาท)	ผลต่าง	
			(ล้านบาท)	(%)
พระนครศรีอยุธยา	239.31	298.42	59.11	24.70
เสนา	74.91	108.81	33.90	45.26
ท่าเรือ	18.88	26.96	8.08	42.79
สมเด็จพระ	14.49	21.98	7.49	51.72
บางไทร	15.47	22.74	7.27	46.98
บางบาล	12.86	16.78	3.92	30.44
บางปะอิน	36.74	48.40	11.66	31.73
บางปะหัน	13.62	24.09	10.47	76.84
ผักไห่	16.35	22.54	6.19	37.87
ภาชี	15.69	25.50	9.81	62.50
ลาดบัวหลวง	14.77	25.20	10.43	70.60
วังน้อย	27.71	44.21	16.49	59.51
บางซ้าย	8.27	12.58	4.31	52.15
อุทัย	19.58	28.89	9.31	47.57
มหาราช	9.13	11.61	2.47	27.05
บ้านแพรก	10.29	14.09	3.80	36.91
รวม	548.09	752.79	204.71	37.35

รายงานการบริหารกำกับแผน Planfin ด้านค่าใช้จ่าย

ค่าใช้จ่าย (หักรายการงบค่าเสื่อม) ต.ค.63-พ.ย.63

หน่วยบริการ	แผนการดำเนินการ 2 เดือน (ล้านบาท)	ผลการดำเนินงาน 2 เดือน (ล้านบาท)	ผลต่าง	
			(ล้านบาท)	(%)
พระนครศรีอยุธยา	230.37	216.39	-13.98	-6.07
เสนา	74.58	66.67	-7.91	-10.61
ท่าเรือ	18.40	17.32	-1.07	-5.84
สมเด็จพระ	13.09	11.80	-1.29	-9.83
บางไทร	14.67	13.34	-1.33	-9.09
บางบาล	12.71	9.93	-2.78	-21.89
บางปะอิน	35.40	32.34	-3.06	-8.65
บางปะหัน	13.51	13.10	-.41	-3.02
ผักไห่	15.15	12.53	-2.62	-17.29
ภาชี	14.83	12.35	-2.48	-16.73
ลาดบัวหลวง	14.58	13.15	-1.43	-9.80
วังน้อย	23.20	22.76	-.44	-1.89
บางซ้าย	8.25	6.74	-1.52	-18.39
อุทัย	18.73	17.33	-1.39	-7.45
มหาราช	8.64	6.50	-2.14	-24.80
บ้านแพรก	9.65	8.73	-.92	-9.49
รวม	525.78	480.99	-44.78	-8.52



ผลการดำเนินงาน Planfin รพ.สต. ปีงบประมาณ 2563

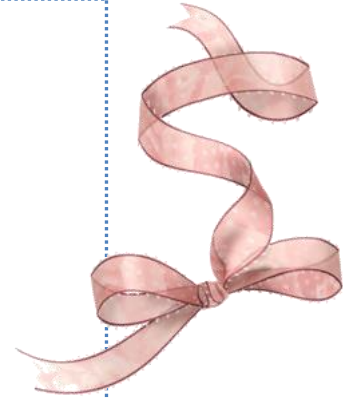
CUP	จำนวน รพ.สต	ผลงาน planfin รพ.สต. 12 เดือน (ต.ค.62 - ก.ย.63)					ขนาด			โอน Fix cost รพ.สต.			
		รายรับสูงกว่า(ต่ำกว่า) ค่าใช้จ่ายไม่รวมค่ายา (EBITDA)	รพ.สต. ขาดดุล	รพ.สต. เกินดุล	เงินบำรุงคงเหลือ ยอดยกมา ปี 2562	เงินบำรุงคงเหลือ สุทธิ	S	M	L	จัดสรร ก่อน 31 มีนาคม63	จัดสรร หลัง 31 มีนาคม63	จัดสรรจริง	วันที่โอน
พระนครศรีอยุธยา	18	-964,390.39	6	12	57,309,738.67	56,345,348.28	5	12	1		5,910,000.00	5,910,000.00	22-พ.ค.-63
เสนา	15	-2,086,151.16	10	5	14,158,170.32	12,072,019.16	6	9			4,770,000.00	4,770,000.00	15-เม.ย.-63
ท่าเรือ	12	-327,425.33	7	5	9,750,034.51	9,422,609.18	8	4		1,800,000.00	1,492,000.00	3,292,000.00	16-ต.ค.-63
นครหลวง	12	211,865.70	6	6	7,121,227.09	7,333,092.79	8	4		1,860,000.00	1,860,000.00	3,720,000.00	25-มิ.ย.-63
บางไทร	23	-4,342.23	12	11	4,005,108.30	4,000,766.07	20	3		1,623,872.00	1,661,122.60	3,284,994.60	30-เม.ย.-63
บางบาล	15	-992,567.39	11	4	5,281,808.50	4,289,241.11	12	3		750,000.00	2,330,000.00	3,080,000.00	30-ก.ค.-63
บางปะอิน	20	2,384,528.92	8	12	14,020,420.65	16,404,949.57	15	3	2	3,135,000.00	3,135,000.00	6,270,000.00	1-มิ.ย.-63
บางปะหัน	16	500,787.73	9	7	2,546,925.95	3,047,713.68	14	2			1,345,152.00	1,345,152.00	10-มิ.ย.-63
ผักไห่	15	1,064,169.28	3	12	9,346,721.61	10,410,890.89	12	3		1,530,000.00	3,060,000.00	4,590,000.00	18-ก.ย.-63
ภาชี	7	737,006.88	2	5	2,626,431.03	3,363,437.91	2	5		1,563,000.00	657,000.00	2,220,000.00	30-ก.ค.-63
ลาดบัวหลวง	8	-93,696.94	5	3	6,482,019.19	6,388,322.25	1	7		1,305,000.00	1,305,000.00	2,610,000.00	30-เม.ย.-63
วังน้อย	10	453,092.45	6	4	5,890,635.95	6,343,728.40	2	6	2	3,700,000.00	1,542,000.00	5,242,000.00	2-ก.ค.-63
บางซ้าย	6	1,922,449.94	-	6	3,339,342.11	5,261,792.05	5	1		488,971.10	930,000.00	1,418,971.10	15-ก.ค.-63
อู่ทัย	12	416,451.12	6	6	4,313,275.02	4,729,726.14	6	6		960,000.00	2,715,000.00	3,675,000.00	16-ก.ย.-63
มหาสาร	12	-746,395.37	9	3	6,785,659.23	6,039,263.86	11	1			3,015,000.00	3,015,000.00	29-ก.ย.-63
บ้านแพรก	4	150,711.88	1	4	1,610,995.36	1,761,707.24	4			800,000.00		800,000.00	20-พ.ย.-62
										19,515,843.10	35,727,274.60	55,243,117.70	

- หมายเหตุ : ปีงบประมาณ 2564 หน่วยบริการที่มีผลการดำเนินงาน **ขาดดุล** ให้ส่งผลการดำเนินงาน ทุกไตรมาส



การบริหารจัดการงบกลาง ปีงบประมาณ 2564

- ประกันความเสี่ยงการติดวิกฤติการเงินการคลัง
- ประกันค่าใช้จ่ายขั้นต่ำ ตามแผน Planfin รพ.สต.
- การบริหารจัดการเพื่อ Total Performance Score
- การทำแผนงาน/โครงการ ฯ ตามยุทธศาสตร์ และยาปฏิชีวนะกรณีส่ง
ต่อกลับ



สวัสดี

ที่มาข้อมูล :

hfo64.cfo.in.th

กองเศรษฐกิจสุขภาพและหลักประกันสุขภาพ (2564)
Division of Health Economics and Health Security